

OptiMe X 22

OptiMe X 22 kombinerer schweiziskproduceret brygger, keramisk kværn og høj brugervenlighed til kaffe med ensartet kvalitet – kop efter kop. Maskinen er energieffektiv og har en intuitiv 7-tommers touchskærm. Perfekt til kvalitetsbevidste arbejdspladser.

- Robust kaffemaskine til virksomheder, der værdsætter god smag, brugervenlighed og minimalt vedligehold
- Udviklet med kvalitetskomponenter, energieffektiv drift og dokumenteret genanvendelighed på 94,4 %
- Justerbar LED-/OptiLight-belysning, der giver maskinen et moderne og tilpasset udtryk



Kaffetjeneste
5100 0008

Produktegenskaber og fordele

For folk, der elsker ægte frisk kaffe

Animo OptiMe X 22 kombinerer friskkværnet kaffe, schweiziskproduceret X-press-brygger og høj brugervenlighed i en kompakt maskine. Med to bønnebeholdere og to pulverbeholdere kan maskinen tilbyde et bredt udvalg af kaffedrikke - fra espresso og cappuccino til varm chokolade og varmt vand.

Maskinen er enkel at betjene via den intuitive 7-tommers touchskærm, hvor brugeren kan følge bryggeprocessen og nemt vælge den ønskede drik.

Smagfuldt design

OptiMe X 22 skiller sig ud med et kompakt 360-graders design, der passer godt ind i moderne kontorer, kantiner, hoteller og andre miljøer, hvor både smag og udtryk tæller. LED-/OptiLight-belysningen kan justeres efter ønsket udtryk og giver maskinen et moderne præg.

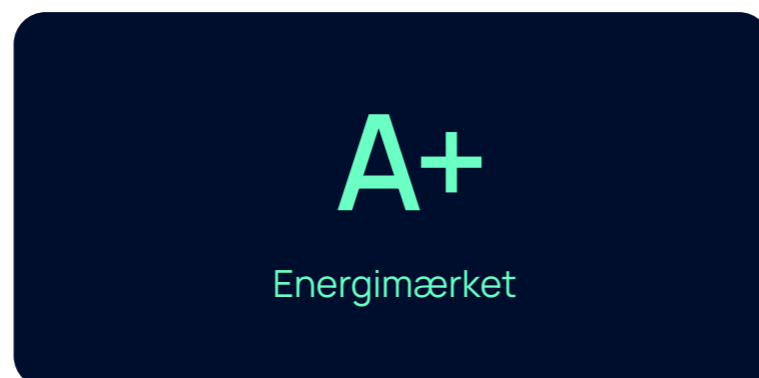
Maskinen kan leveres med front i sort og giver mulighed for firmatilpasset profilering på glasfront eller skærm. Skærmen kan også bruges til logo, billeder, video eller andre budskaber.

Anerkendelse og kvalitet

OptiMe X 22 er udviklet med kvalitetskomponenter, energieffektiv drift og brugervenlig vedligeholdelse. Maskinen har A+ energimærke og er konstrueret med blandt andet LED-belysning, ekstra isoleret varmtvandsbeholder og intelligent energisparemodus.

Den keramiske Ditting®-kværn er udviklet til lang levetid, mens X-press-bryggeren sikrer ensartet kvalitet og præcis smag i koppen.


OptiMe X 22 har også dokumenteret genanvendelighed på 94,4 %, hvilket gør den til et godt valg for virksomheder, der ønsker en moderne og mere bæredygtig kaffeløsning.




Tekniske specifikationer



Anbefalet maks antal

 Ca 125 kaffekopper pr.dag
(120 ml)

Type kaffe

 Hele bønner

Antal drikkevalg

 Op til 24

Installationskrav

Elektricitet 220-240 V / 50-60 Hz / 1950 W

Vandtilslutning 3/4"

Specifikationer

Dimensioner B 380 mm, D 515 mm, H 600 mm

Vægt 34 kg

Antal beholdere 4

Chokoladepulver/Mælkepulver/Frisk mælk Ja / Ja / Nej

Kapacitet beholder kaffe 2 × 600 g

Kapacitet beholder chokoladepulver 1 × 800 g

Kapacitet beholder mælkepulver 1 × 600 g

Kapacitet affaldsbeholder ca 70 kopper (550 gram)

Justerbar højde på tappeområde Ja, 50-105 mm

Maksimal højde på tappeområde 167 mm

Teknologi og ydeevne

Bryggemetode Espresso og friskbrygget kaffe

Brygger Schweiziskproduceret X-press-brygger, 6-20 g / 25-350 ml

Kværn Ditting®-kværn med keramiske knive

Antal kværne 2

Skærm Touchskærm 7"

Kandefunktion Ja

Eget tappepunkt til varmt vand Ja (25 liter pr. time)

Lydniveau < 60 dB

Tilvalg

Grutgennemføring Tilvalg

Underskab Tilvalg

Mulighed for betalingssystem Ja

Udvidelsessæt til bønnebeholder Tilvalg

*Culligan*TM